

판매실습비 활용 결과보고서(교육생별)

기본정보	교육생 정보	상호명	교육생 성명	주요 판매실습 상품																																																																											
		**마켓	김건양	과일 젤리																																																																											
	활용 플랫폼	네이버 스마트스토어																																																																													
		판매실습비 집행	집행금액	집행잔액	비고																																																																										
		500,000원	0원																																																																												
지원항목	상세페이지 디자인 제작, 네이버 키워드 검색광고																																																																														
주요성과	■ 실습 교육 기간 중 네이버 스마트스토어 입점 ■ 8~10월 총 매출액 1,800,000원, 교육 전 대비 1,000,000원 매출 상승 ■ 구매자 수 19명, 네이버 쇼핑 검색 시 상위노출																																																																														
세부추진실적	■ 온라인 스토어 개설 및 상품 등록 ■ 키워드 검색 광고 세팅 ■ 상세페이지 내용 및 디자인 지원																																																																														
결과보고 (사진 등 첨부)	스토어 상품 등록	상세페이지/ 검색광고	판매실습비 집행결과																																																																												
	<div><div><div>관심고객수 3,921</div><div>알림받기</div><div>[젤리] 까먹는 리치 과일 젤리 1팩 200g 20개입 [원산지:상세설명에 표시] BEST</div><div>★★★★★ 4.91 (최근 6개월 4.91) 325건 리뷰 보기</div><div>14% 7,600원</div><div>6,000원</div><div>선택하기</div><div>구매하기</div></div></div> <div><div>N 까먹는 젤리</div><div>이미지 블로그 쇼핑 카페</div><div>네이버쇼핑 FOR YOU 다른 사이트 더보기</div><div>맞춤 간식의 유혹</div><div>오늘 클릭한 [아이엠젤리] 까먹는 리치 과일 젤리 1팩 200g 20개입 6,000원 3,000원 간식의 유혹 리뷰 325 · 평 993</div><div>클릭한 젤리와 함께 보는 RN컴퍼니 까먹는 오렌지 젤리 1kg 과일 대용량 6,400원 3,000원 광고 알엔컴퍼니 구매 641 · 리뷰 153 · 평 210</div><div>클릭한 젤리와 함께 보는 까먹는젤리 팝업 과일젤리 리치 맛 7종 400g 9,800원 3,000원 광고 자갈치 총각</div></div> <table><tr><th>광고구분</th><th>광고명</th><th>키워드</th><th>입찰액</th><th>노출수</th><th>클릭수</th><th>클릭률(%)</th></tr><tr><td>□</td><td>과일 젤리</td><td>과일 젤리</td><td>1,000원</td><td>500</td><td>5</td><td>1.00%</td></tr><tr><td>□</td><td>과일 젤리</td><td>과일 젤리</td><td>1,000원</td><td>500</td><td>5</td><td>1.00%</td></tr><tr><td>□</td><td>과일 젤리</td><td>과일 젤리</td><td>1,000원</td><td>500</td><td>5</td><td>1.00%</td></tr><tr><td>□</td><td>과일 젤리</td><td>과일 젤리</td><td>1,000원</td><td>500</td><td>5</td><td>1.00%</td></tr><tr><td>□</td><td>과일 젤리</td><td>과일 젤리</td><td>1,000원</td><td>500</td><td>5</td><td>1.00%</td></tr><tr><td>□</td><td>과일 젤리</td><td>과일 젤리</td><td>1,000원</td><td>500</td><td>5</td><td>1.00%</td></tr><tr><td>□</td><td>과일 젤리</td><td>과일 젤리</td><td>1,000원</td><td>500</td><td>5</td><td>1.00%</td></tr><tr><td>□</td><td>과일 젤리</td><td>과일 젤리</td><td>1,000원</td><td>500</td><td>5</td><td>1.00%</td></tr><tr><td>□</td><td>과일 젤리</td><td>과일 젤리</td><td>1,000원</td><td>500</td><td>5</td><td>1.00%</td></tr><tr><td>□</td><td>과일 젤리</td><td>과일 젤리</td><td>1,000원</td><td>500</td><td>5</td><td>1.00%</td></tr></table>	광고구분	광고명	키워드	입찰액	노출수	클릭수	클릭률(%)	□	과일 젤리	과일 젤리	1,000원	500	5	1.00%	□	과일 젤리	과일 젤리	1,000원	500	5	1.00%	□	과일 젤리	과일 젤리	1,000원	500	5	1.00%	□	과일 젤리	과일 젤리	1,000원	500	5	1.00%	□	과일 젤리	과일 젤리	1,000원	500	5	1.00%	□	과일 젤리	과일 젤리	1,000원	500	5	1.00%	□	과일 젤리	과일 젤리	1,000원	500	5	1.00%	□	과일 젤리	과일 젤리	1,000원	500	5	1.00%	□	과일 젤리	과일 젤리	1,000원	500	5	1.00%	□	과일 젤리	과일 젤리	1,000원	500	5	1.00%	
광고구분	광고명	키워드	입찰액	노출수	클릭수	클릭률(%)																																																																									
□	과일 젤리	과일 젤리	1,000원	500	5	1.00%																																																																									
□	과일 젤리	과일 젤리	1,000원	500	5	1.00%																																																																									
□	과일 젤리	과일 젤리	1,000원	500	5	1.00%																																																																									
□	과일 젤리	과일 젤리	1,000원	500	5	1.00%																																																																									
□	과일 젤리	과일 젤리	1,000원	500	5	1.00%																																																																									
□	과일 젤리	과일 젤리	1,000원	500	5	1.00%																																																																									
□	과일 젤리	과일 젤리	1,000원	500	5	1.00%																																																																									
□	과일 젤리	과일 젤리	1,000원	500	5	1.00%																																																																									
□	과일 젤리	과일 젤리	1,000원	500	5	1.00%																																																																									
□	과일 젤리	과일 젤리	1,000원	500	5	1.00%																																																																									
디지털 특성화 대학 판매실습과 관련하여, 위의 내용이 틀림없음을 확인합니다.																																																																															
2024년 10월 31일																																																																															
교육생 : 김건양 김건양																																																																															
디지털 특성화 대학 담당자 : (인)																																																																															

온라인 마케팅 및 매출 현황

교육생 정보	교육생 성명	상호명	주요 판매실습 상품

■ 온라인 마케팅 활동 현황

온라인 플랫폼	닉네임/아이디	링크 주소
블로그		
인스타그램		
카카오톡 채널		
유튜브		

■ 온라인 스토어 입점 현황

온라인 플랫폼	실습교육 전(~4월)	실습교육 중(5~7월)		실습교육 종료후 (8월~10월)	
	스마트스토어	쿠팡		그립	

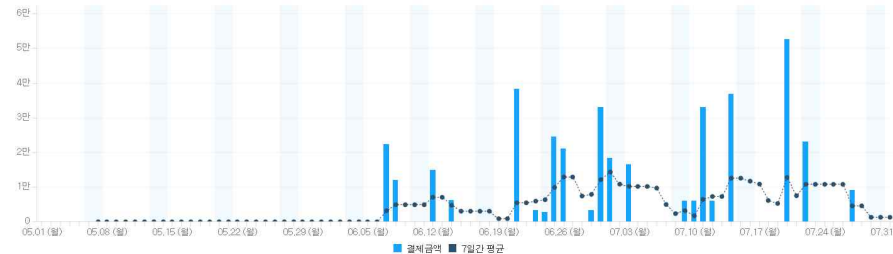
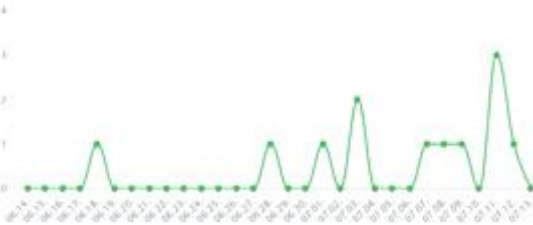
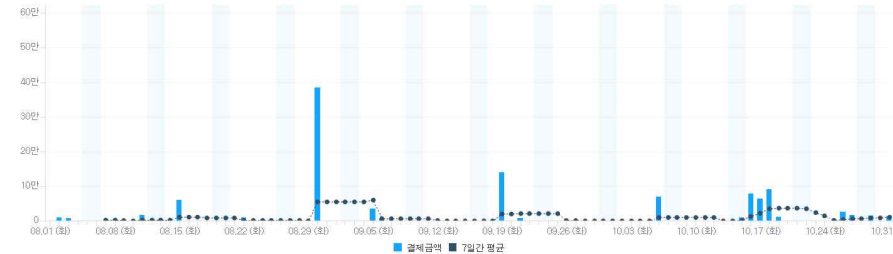
온라인 플랫폼	스토어명	링크 주소
스마트스토어		https://smartstore.naver.com/~
쿠팡		https://www.coupang.com/~
그립		https://www.grip.show/~

■ 온라인 플랫폼사별 매출 현황

단위(원)

온라인 플랫폼	실습교육 전			실습교육 후		
	5월	6월	7월	8월	9월	10월
스마트스토어		200,000	200,000	500,000	200,000	400,000
	합계: 400,000		평균: 200,000	합계: 1,100,000		평균: 360,000
쿠팡				100,000	200,000	300,000
	합계:		평균	합계: 600,000		평균: 200,000
그립						
	합계:		평균	합계:		평균
총 매출액	400,000원			1,700,000원		

■ 스토어 판매 분석 - 매출 현황 자료

온라인 플랫폼	1. 스마트 스토어		
교육 전 5. 1.~7. 31.	매출액	<div>판매성과 결제금액 및 환불금액 현황을 일별, 요일별로 파악해볼 수 있습니다.</div> <div>다운로드</div> <div>2023. 05. 01. ~ 2023. 07. 31. (92일)</div>	
	389,600원	<div> <div>결제금액 38.96만원</div> <div>모바일 결제금액 점유율 55.7% 21.69만원</div> <div>장기구독 결제금액 점유율 0% 0원</div> <div>환불금액 비율 4.6% 1.79만원</div> </div> <div> <div>일별 결제금액</div> <div>결제금액을 일별로 살펴볼 수 있으며, 7일 평균 차트를 통해 결제금액 트렌드를 살펴볼 수 있습니다.</div> <div> <div>일</div> <div>주</div> <div>월</div> </div>  </div>	
	결제자 수	<div>스토어 매출 통계</div> <div>모바일 결제 비중</div> <div>결제건수</div> <div>결제자수</div> <div>결제금액</div> 	
	12명		
교육 후 8. 1.~10. 31.	매출액	<div>판매성과 결제금액 및 환불금액 현황을 일별, 요일별로 파악해볼 수 있습니다.</div> <div>다운로드</div> <div>2023. 08. 01. ~ 2023. 10. 31. (92일)</div>	
	1,080,000원	<div> <div>결제금액 1.08백만원</div> <div>모바일 결제금액 점유율 32.7% 35.45만원</div> <div>장기구독 결제금액 점유율 0% 0원</div> <div>환불금액 비율 2% 2.13만원</div> </div> <div> <div>일별 결제금액</div> <div>결제금액을 일별로 살펴볼 수 있으며, 7일 평균 차트를 통해 결제금액 트렌드를 살펴볼 수 있습니다.</div> <div> <div>일</div> <div>주</div> <div>월</div> </div>  </div>	
	결제자 수	<div>결제건수</div> <div>결제자수</div> <div>결제금액</div> 	
	18명		

온라인 플랫폼	2. 쿠폰/ 3. 그림	
교육 전 5. 1.~7. 31.	매출액	<p>★매출 현황에서 스마트스토어, 쿠폰, 그림은 예시입니다.</p> <p>기타 다른 온라인 플랫폼에 매출이 발생한 경우, 매출액과 구매자 수를 확인 할 수 있는 자료를 기간 설정 후 결과를 캡처하여 첨부해 주세요!</p> <p>- 교육 전: 5월~7월 - 교육 후: 8월~10월</p>
	원	
	결재자 수	
	명	
교육 후 8. 1.~10. 31.	매출액	
	원	
	결재자 수	
	명	